

2025-03-13

Release: 2025-03-13

Software version:

- Webserver: ver.1.50.8

Firmware version

- lares 4.0: ver. 1.133.4

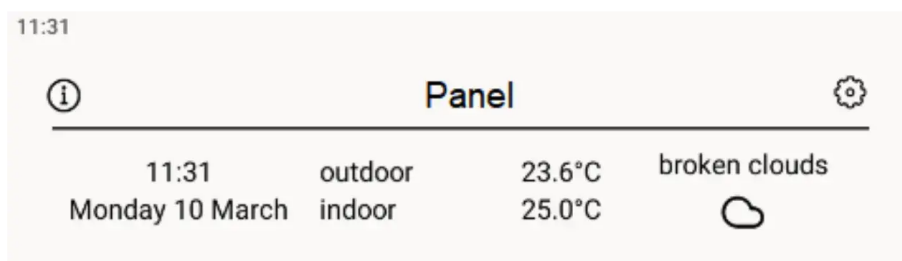
Nyheter i denna uppdatering:

- Uppdatering av menyer i ergo-T och mobilapp lares 4.0
- Förbättrade funktioner i Ksenia SecureWeb
- Krav på ändring av installatörskod
- Förbättrad SIA kommunikation vid internet fel
- IP-kameror av fabrikat TVT tillagt i listan "Kameratyp"
- Förbättrad funktion med 4G/LTE och M2M SIM-kort

Firmware

Nya funktioner:

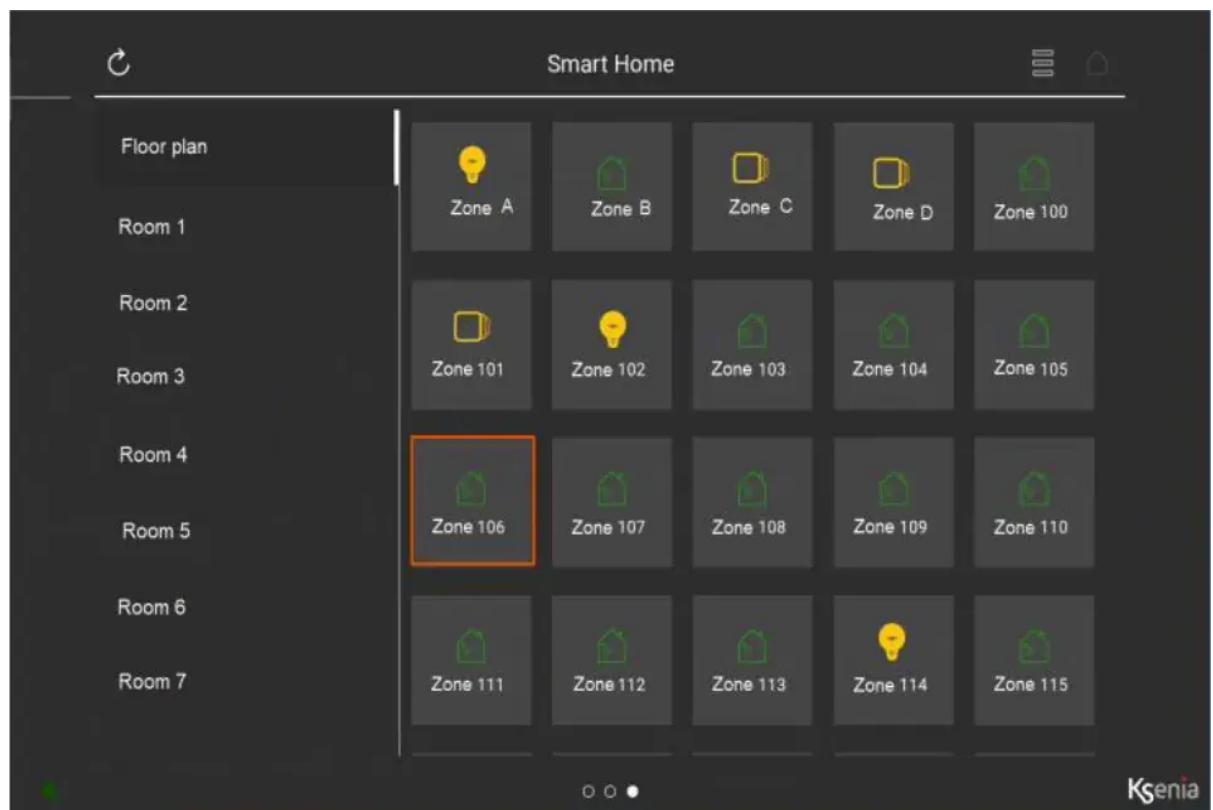
- App lares 4.0 och ergo-T
På startsidan har namnet på orten för vädret bytts ut mot väderinformation, t.ex. soligt, molnigt m.m.



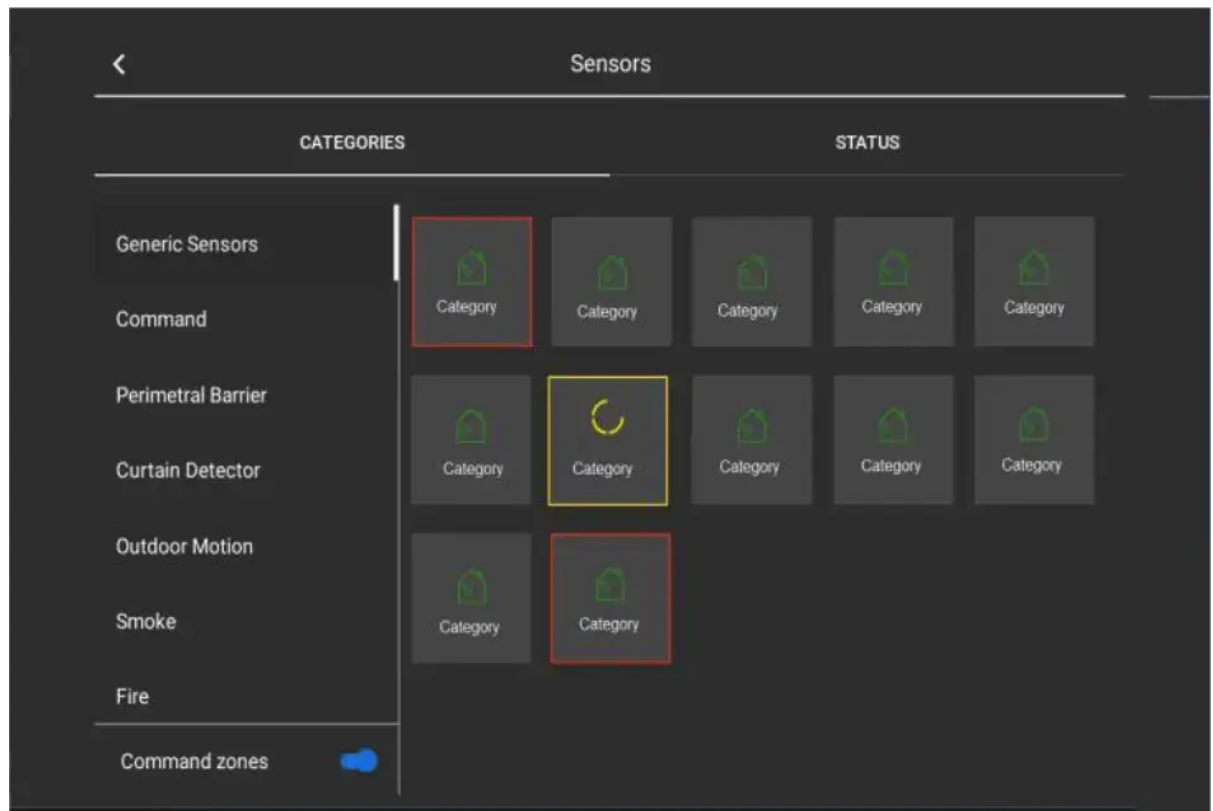
• Ergo-T

1- För att underlätta identifieringen av installerade enheter i systemet har utseendet på sidan för "Automation" förbättrats enligt nedan:

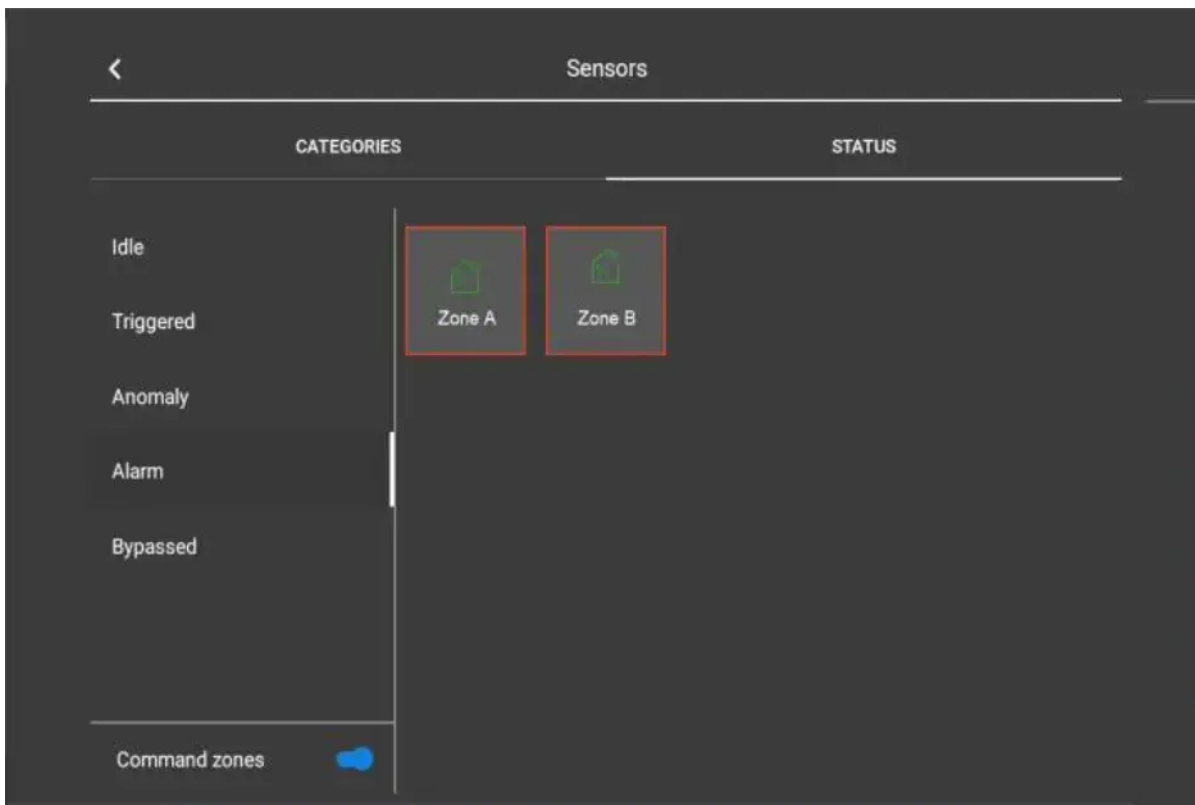
Ny layout för "Rum" med rullist till vänster för att välja rum och se vilka enheter som tillhör rummet.



Ny layout för "Detektorer" med rullist till vänster för att välja detektortyp och se status.



Status och filter för "Detektorer":



2. Processen som kunde sakta ner realtidsfunktioner, vilket kunde orsaka återanslutningar, har identifierats och åtgärdats.
3. Den stora systemflaggan har tagits bort från inställningsmenyn.

Ksenia SecureWeb

Förbättringar som syftar till att göra installatören oberoende av följande funktioner:

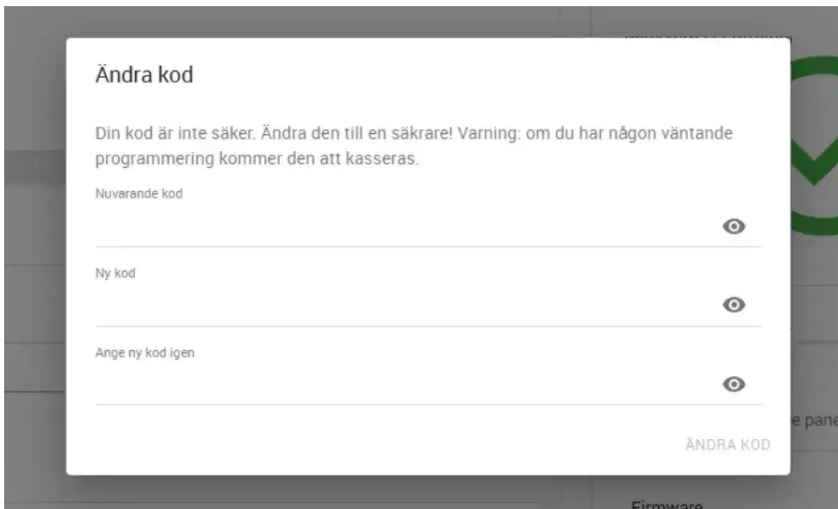
- Ändra rollen för teammedlemmar
- Funktion när någon slutat på företaget
- Ta bort företaget efter godkännande
- Ta bort företaget under väntan för godkännande eller efter felaktig verifiering.
- Radera sitt eget konto
- Användaren kan ändra sin egen E-post adress.

Följande sektioner har uppdaterats:

- Bestämmelser → Loyalty 2025
- Ranking 2025

Installatör: För att säkerställa maximal systemsäkerhet måste den förinställda installatörskoden ersättas med en ny installatörskod.

Vid inloggning både lokalt och på distans kommer ett pop-up fönster att visas, som uppmanar installatören att ändra installatörskoden om den fortfarande är 123456.



Det är möjligt att återställa till grundkoden efteråt, men vid nästa inloggning kommer systemet att uppmana till att ändra koden igen.

Installatör - Händelselogg:

Filtret för datumsökning har utökats från en månad till ett år bakåt för både installatör och användare.

Firmvare

Nya funktioner:

- **Skicka SIA notifiering till intern server under ett pågående internet fel.**

Denna uppdatering introducerar en förbättring om hur central-apparaten hanterar SIA-kommunikationen under ett anslutningsfel till internet, och skiljer mellan interna mottagare (privata IP-adresser) och externa mottagare (publika IP-adresser).

- **Tidigare beteende:**

- Vid ett anslutningsfel till internet, försattes all SIA-kommunikation i ett vänteläge i avvaktan på att internetanslutningen skulle återupprättas.
- Om ingen kommunikation återupprättades inom 3 minuter, registrerade systemet "SIA-kommunikation misslyckades".

- **Nytt beteende:**

- Skillnad mellan privata och publika IP-adresser:

- I händelse av ett internet fel, kontrollerar centralapparaten om ethernet adresserna (primär eller backup) i kontaktlistan är en privat IP-adress.
- Om minst en privat IP-adress eller flera detekteras kommer centralapparaten att försöka att skicka SIA kommunikation till dessa IP-adresser.

• **Hybrida kontaktlistor:**

För kontaktlistor innehållande både privata (interna) och publika (externa) IP-adresser:

- Kommunikation till privata IP-adresser skickas omedelbart oavsett anslutningsstatus.
- Kommunikation till publika IP-adresser misslyckas direkt om en internetanslutning saknas för att undvika tidigare vänteläge.

• **Kontaktlistor som endast innehåller publika IP-adresser:**

- Beteendet förblir oförändrat jämfört med föregående version.

• **Hantering av IP-kameror av fabrikatet TVT**

- Det är nu möjligt att konfigurera IP kameror av fabrikatet TVT, genom att välja TVT under menyn "Kameratyp" i installationsgränssnittet. TVT-kamerorna får följande Snapshot url: /GetSnapshot.
- Det är möjligt att trigga en IP sektion från en TVT kamera med POST metod. Endpoints http/s:

Entity	http method	Function	Format
ZONES	POST	Change status	URL = https://192.168.1.1:8443/zones/1/alarm (moves the zone to ALARM status) Response: 200 (OK) or 404 (if the zone is not programmed as IP Zone) URL = https://192.168.1.1:8443/zones/1/restore (moves the zone to REST status) Response: 200 (OK) or 404 (if the zone is not programmed as IP Zone)

(Se application Note AN-006en-KS_API_HTTP-rev3.pdf).

• **TLS 1.0 - 1.1 Inaktivering**

- För att uppfylla kraven och erhålla en SBSC-certifiering har vi inaktiverat TLS 1.0 - 1.1 och uppdaterat krypteringen (Cipher Suite).
- Hantering av nya funktioner beskrivet i avsnittet "Mjukvara".

Buggfix

- Om en sektion bortkopplades/inkopplades/ändrades via ett tidsschema i kalendern, kunde händelseloggen visa ett slumpmässigt användarnamn istället för att visa att händelsen genererades av ett tidsschema i kalendern.
- **4G/LTE modul:** kommunikationen har stabiliserats efter att ha verifierat oväntade beteenden med M2M SIM-kort.

Skapad 26 juni 2025 20:24:54

Uppdaterad 28 juni 2025 19:14:36

Källa: [Visa original sidan på docs.extronic.se](#)